



Территориальный орган
Федеральной службы государственной статистики
по Самарской области

Объем платных услуг населению по Самарской области

за январь-октябрь 2023 года



ФЕДЕРАЛЬНАЯ СЛУЖБА
ГОСУДАРСТВЕННОЙ СТАТИСТИКИ

Объем платных услуг населению

Самарастат

за январь-октябрь 2023 года

01

Объем платных услуг населению

02

Объем бытовых услуг населению

03

Структура платных услуг населению

04

Структура бытовых услуг населению

* Ежемесячные данные оперативной статистики



ОБЪЕМ ПЛАТНЫХ УСЛУГ НАСЕЛЕНИЮ

январь-октябрь 2023 г. в % к январю-октябрю 2022 г.¹



¹ Предварительные данные в сопоставимых ценах.



ОБЪЁМ ПЛАТНЫХ УСЛУГ НАСЕЛЕНИЮ

октябрь 2023 года
в % к сентябрю 2023 года



100,1% ▲

(в сопоставимых ценах)

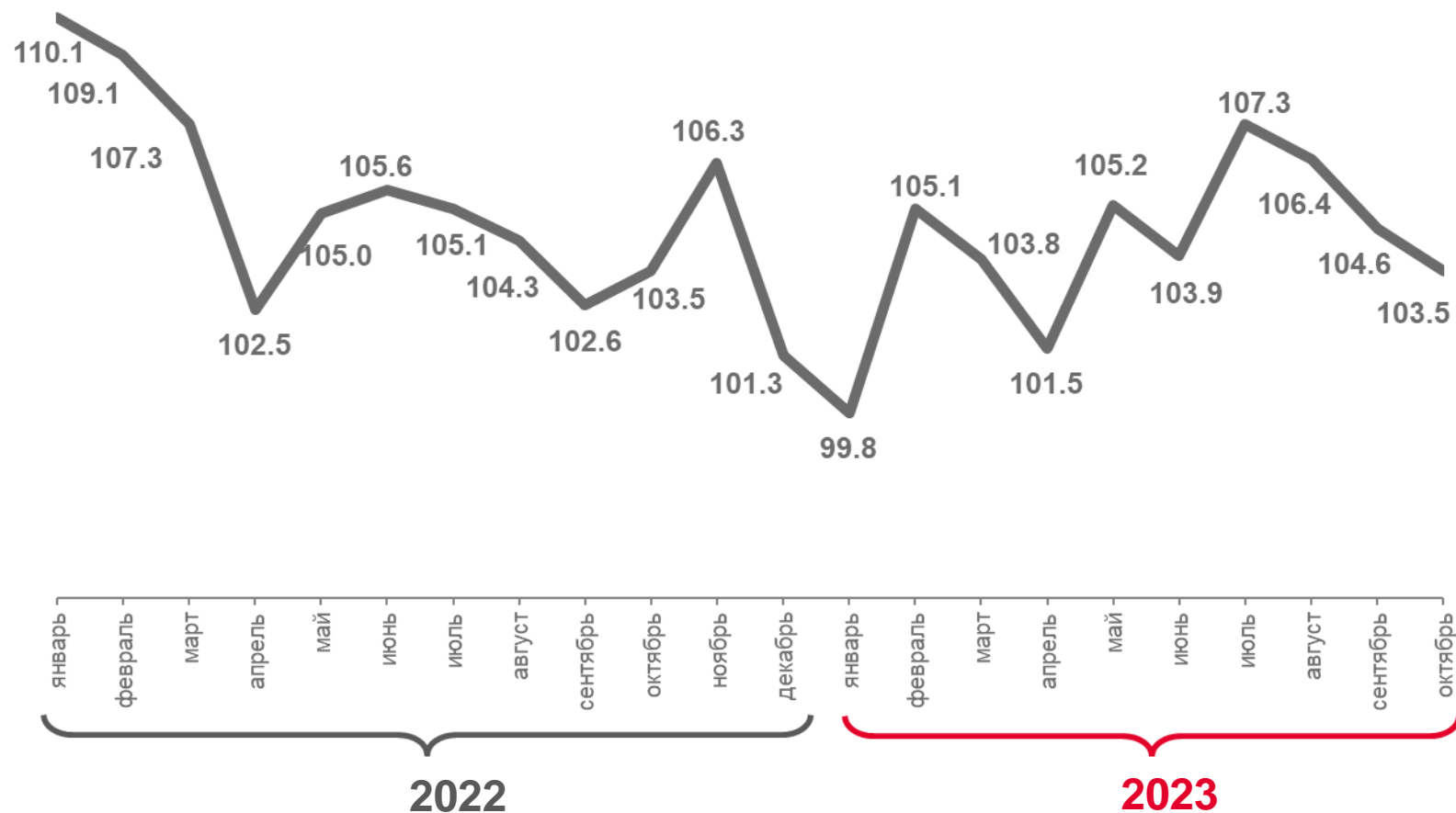
октябрь 2023 года
в % к октябрю 2022 года



103,5% ▲

(в сопоставимых ценах)

в % к соответствующему месяцу прошлого года





ОБЪЕМ БЫТОВЫХ УСЛУГ НАСЕЛЕНИЮ

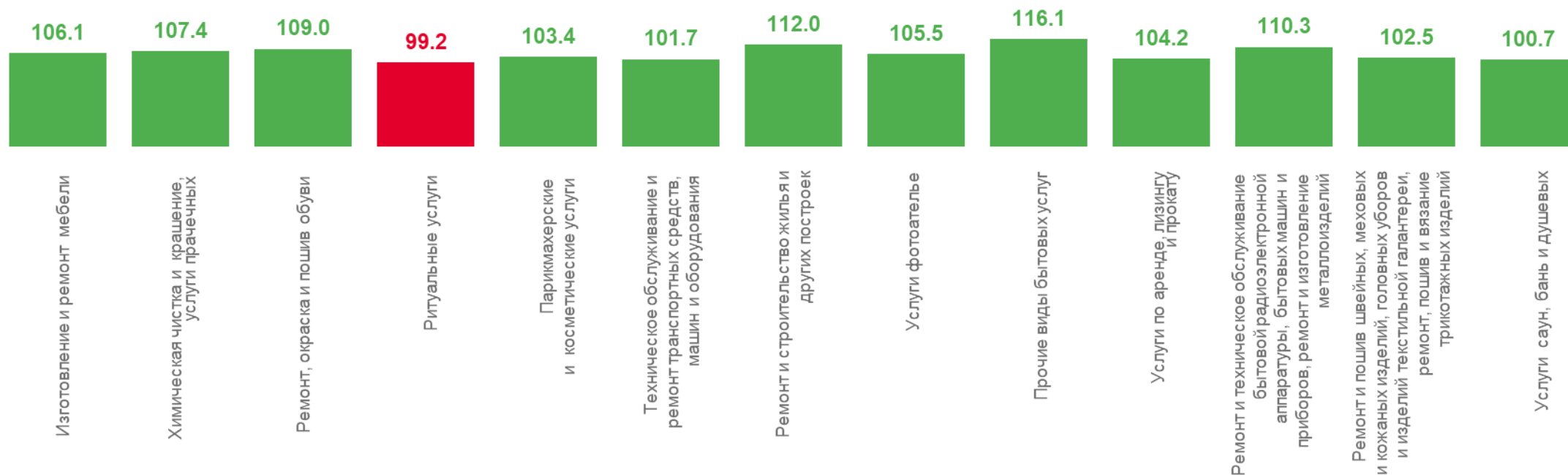
январь-октябрь 2023 г. в % к январю-октябрю 2022 г.¹

Всего оказано
бытовых услуг населению

20,1

млрд рублей

105,2%

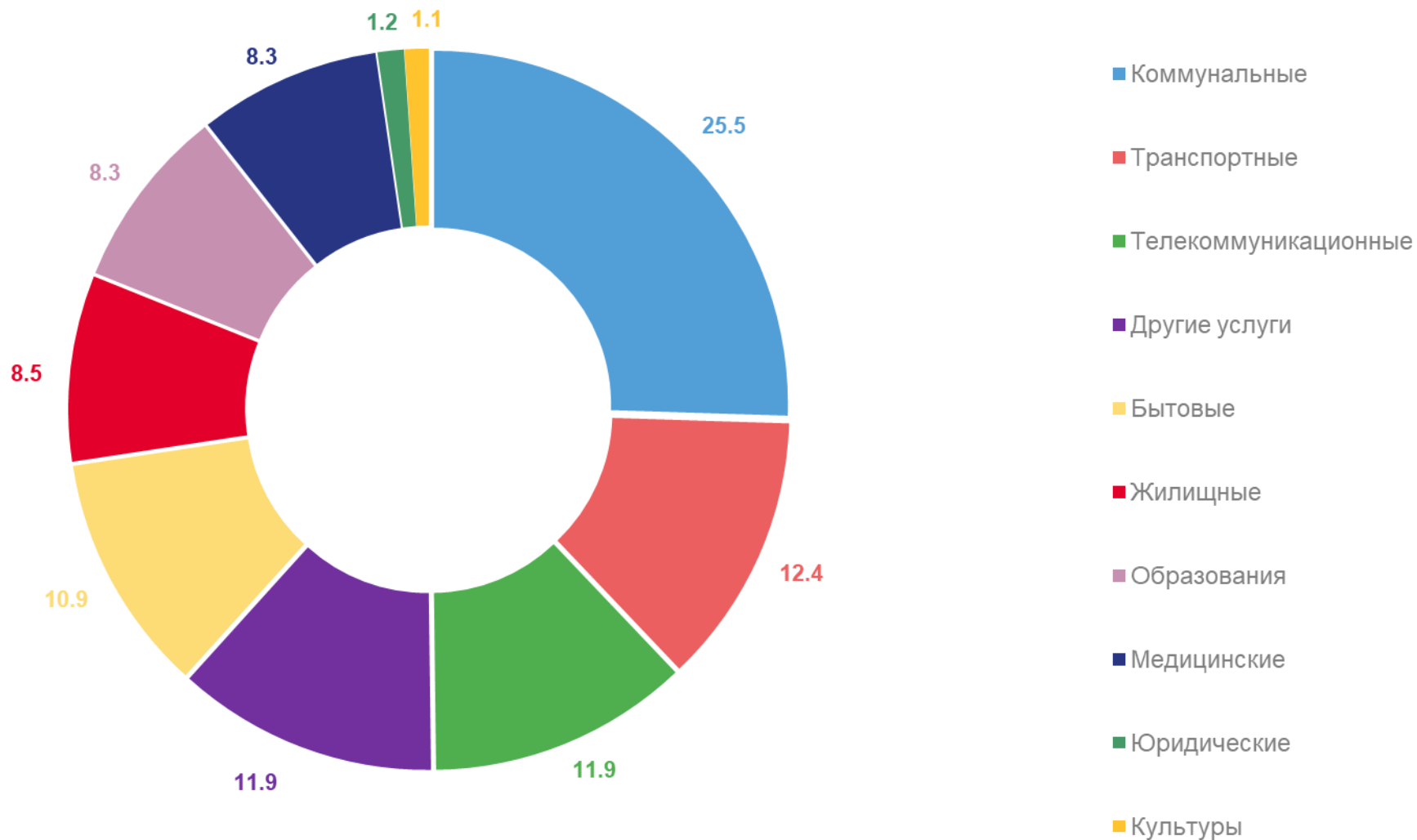


¹ Предварительные данные в сопоставимых ценах.



СТРУКТУРА ПЛАТНЫХ УСЛУГ НАСЕЛЕНИЮ

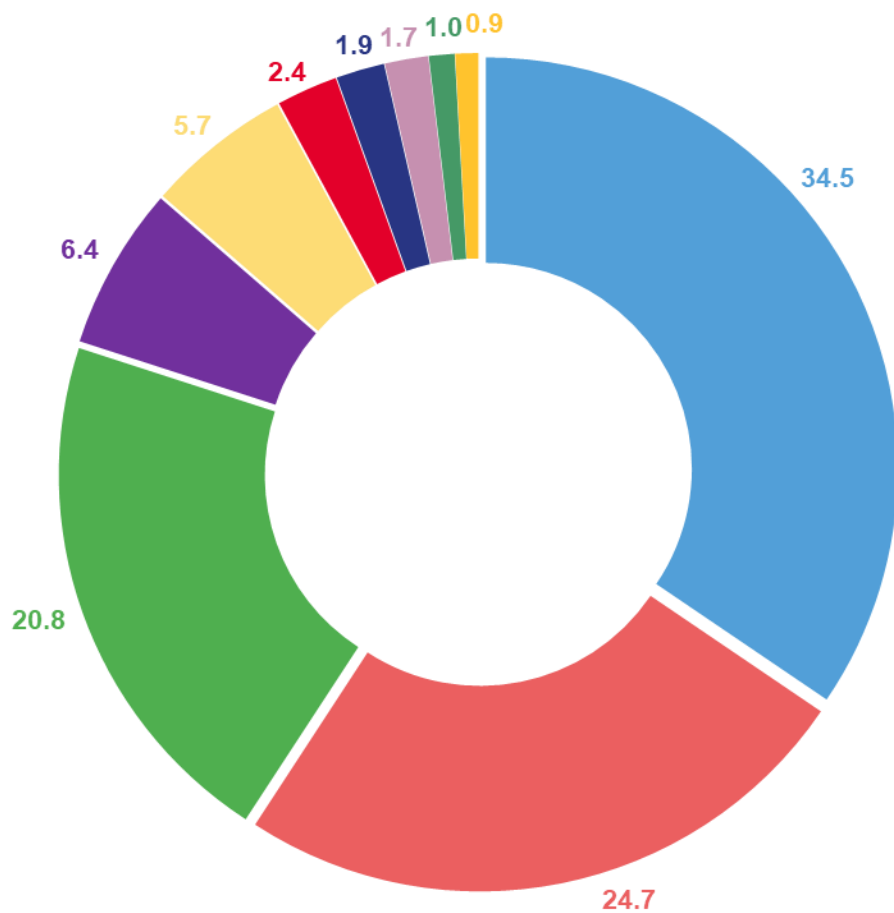
октябрь 2023 г. в % к итогу





СТРУКТУРА БЫТОВЫХ УСЛУГ НАСЕЛЕНИЮ

октябрь 2023 г. в % к итогу



- Техническое обслуживание и ремонт транспортных средств, машин и оборудования
- Ремонт и строительство жилья
- Парикмахерские и косметические услуги
- Ритуальные услуги
- Другие услуги
- Ремонт и обслуживание бытовой техники
- Ремонт и пошив одежды
- Услуги саун, бань и душевых
- Услуги фотоателье
- Ремонт и пошив обуви